



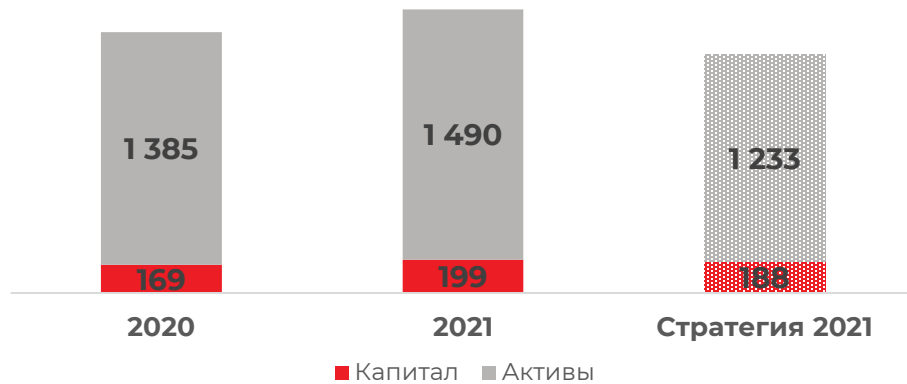
Шчыра. Годна. Дбайна.

**Отчет о реализации
Стратегического плана развития
на 2020-2022 гг. в 2021 году**

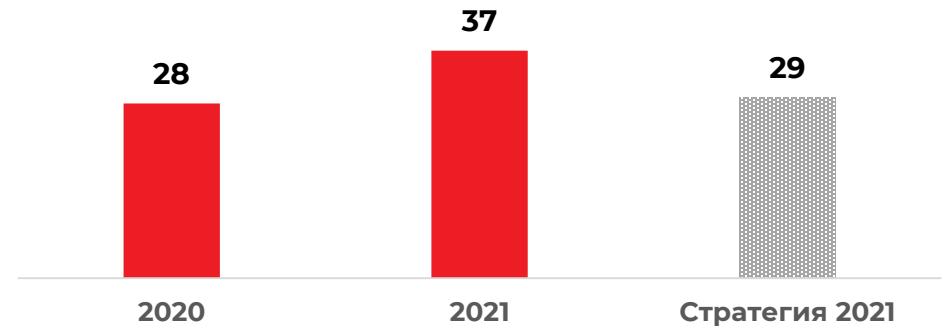
РЕАЛИЗАЦИЯ СТРАТЕГИИ РАЗВИТИЯ БАНКА 2020-2022 гг.

Основные показатели деятельности

Активы и капитал, млн. руб.



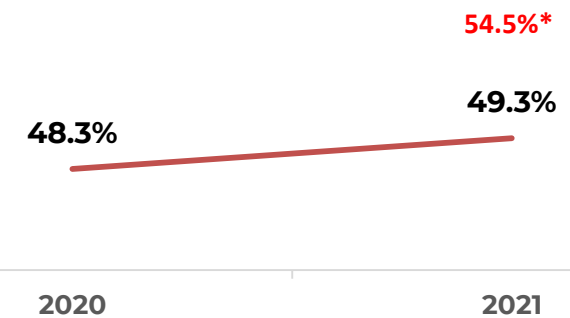
Прибыль, млн. руб.



ROE, %



CIR, %



* плановое значение согласно Стратегии на 2021 год

РЕАЛИЗАЦИЯ СТРАТЕГИИ РАЗВИТИЯ БАНКА 2020-2022 гг.

Показатель	2020 год	2021 год	Стратегия 2021 год
Активы, млн.руб.	1 385	1 490	1 233
Капитал, млн.руб.	169	199	188
Прибыль, млн.руб.	28.0	36.5	29
Рентабельность нормативного капитала	19.3%	21.3%	18.5%
ROA	2.1%	2.6%	2.4%
CIR	48.3%	49.3%	не более 54.5%
Нормативный капитал, млн.руб.	159	191	148
Достаточность нормативного капитала	13.7%	14.0%	не менее 15.5%
Достаточность основного капитала I уровня с учетом консервационного, контрциклического буферов и буфера системной значимости	8.1%	8.4%	не менее 9.5%
Показатель покрытия ликвидности (LCR)	134.8%	132.9%	не менее 120%
Показатель чистого стабильного фондирования NSFR	138.8%	136.2%	не менее 130%

СОЦИАЛЬНАЯ ОТВЕТСТВЕННОСТЬ СПОНСОРСКИЕ ПРОЕКТЫ



Банк Дабрабыт
выступил партнером
конкурса эрудитов по
мировой экономике



Минский
полумарафон
2021



В Банке Дабрабыт
открылся музей
денег



Передача машин
скорой помощи в
лизинг Гродненской
области



В офисе "На Победителей"
открылась
художественная галерея